



**PROMOTION OF AFRICAN RICE DEVELOPMENT FOR SUB-SAHARAN
AFRICAN COUNTRIES**

PRESENTATION COTE D'IVOIRE

Présenté par:

Monsieur KOUAME BI CHRISTIAN, DIRECTEUR PRODUCTION

Monsieur ASSOUMAN JOSEPH, CHEF SERVICE TRANSFORMATION COMMERCIALE

DuJAPON

PLAN DE PRESENTATION

RAPPORT INITIAL

1. Généralités sur l'agriculture et le secteur du riz en Côte d'Ivoire
2. Présentation SNDR
3. Etat actuel de la mise en œuvre SNDR



RAPPORT INITIAL

1. Généralités sur l'agriculture et le secteur du riz en Côte d'Ivoire
2. Présentation SNDR
3. Etat actuel de la mise en œuvre de la SNDR

1. GÉNÉRALITÉS SUR L'AGRICULTURE ET LE SECTEUR DU RIZ EN CÔTE D'IVOIRE

HISTORIQUE DEPUIS 1960...

30 ans d'Agriculture avec une forte implication de l'Etat

- **Politiques :** Sociétés d'État organisées par secteur, Vulgarisation par secteur, Recherche agricole par secteur, Aide pour le crédit agricole et prix
- **Résultats:** Diversification de l'agriculture, création de complexes agro-industriels, leadership de la Côte d'Ivoire pour les produits d'exportation (cacao, café, palmier à huile...), atteinte de l'autosuffisance en riz, base pour le développement économique et social de la Côte d'Ivoire, déchéance de certaines filières et démantèlements de modèle avec la crise économique des années 1980.

20 ans Sans Intervention de l'Etat

- **Politiques:** Privatisation des complexes agro-industriels, unification de la recherche agricole, unification de l'agence de vulgarisation et d'appui, retrait du soutien des prix pour les producteurs, renforcement des organisations professionnelles du secteur
- **Résultats:** Dynamisation du secteur privé orienté vers les cultures pérennes dans une approche filière et l'importation au détriment du développement local des cultures vivrières (Riz...)

1. GÉNÉRALITÉS SUR L'AGRICULTURE ET LE SECTEUR DU RIZ EN CÔTE D'IVOIRE

POLITIQUES AGRICOLES

PROGRAMME NATIONAL DE DEVELOPPEMENT (PND)

- La Côte-d'Ivoire a décidé de donner de nouvelles orientations à sa politique de développement, à travers l'élaboration du Plan national de développement (PND 2012-2020). Cette nouvelle stratégie est mise en œuvre à travers un programme ambitieux et réaliste basé sur le renforcement du secteur agricole (renforcement des capacités techniques, renouvellement des vergers de café et de cacao, soutien aux productions de coton, ananas, anacarde, riz...).

PROGRAMME NATIONAL D'INVESTISSEMENT AGRICOLE (PNIA)

- 6 programmes au coût estimé de 2000 milliards
(i) *Amélioration de la productivité et de la compétitivité des productions agricoles* (ii) *Développement des filières* ;
(iii) *Amélioration de la gouvernance du secteur agricole* ;
(iv) *Renforcement des capacités des parties prenantes au développement de l'agriculture* ; (v) *Gestion durable des ressources halieutiques* ; (vi) *Réhabilitation forestière et relance de la filière bois*.
- Les financements prévus du secteur privé sont 452Md FCFA et concernent les secteurs de la production du maïs, du riz, de la cacao culture, de l'anacarde, du coton, de l'élevage et des intrants

1. GÉNÉRALITÉS SUR L'AGRICULTURE ET LE SECTEUR DU RIZ EN CÔTE D'IVOIRE

L' AGRICULTURE IVOIRIENNE ET LE SECTEUR RIZ EN QUELQUES CHIFFRES ...

- Le secteur agricole génère 1/3 du produit intérieur brut (PIB);
- Le secteur agricole, fournit environ 46% des emplois à la population ivoirienne;
- Le secteur agricole est la clé pour lutter contre la pauvreté et atteindre la sécurité alimentaire;
- En 2010, la riziculture représentait 3% du volume de la production des cultures et occupait 4% de la superficie cultivée totale
- Il contribue à environ 17% du total des emplois agricoles;
- La consommation de riz est de plus de 70 kg/personne/an due à la croissance de la population et à la forte urbanisation

2. PRESENTATION SNDR

UNE VISION

•satisfaire l'ensemble des besoins de consommation nationale en riz de bonne qualité et compétitif par rapport au riz importé, avec l'opportunité de constituer un stock de sécurité et d'exporter le surplus de production.

DEUX AXES STRATÉGIQUES

- Appui technique à la production (Production de semences améliorées, développement de la maîtrise de l'eau ; appui à la mécanisation des productions, appui aux activités de production, recherche –Développement)
- Appui à la valorisation (transformation, mise à marché, promotion, financement, PPP)

CINQ OUTILS CONCEPTUELS

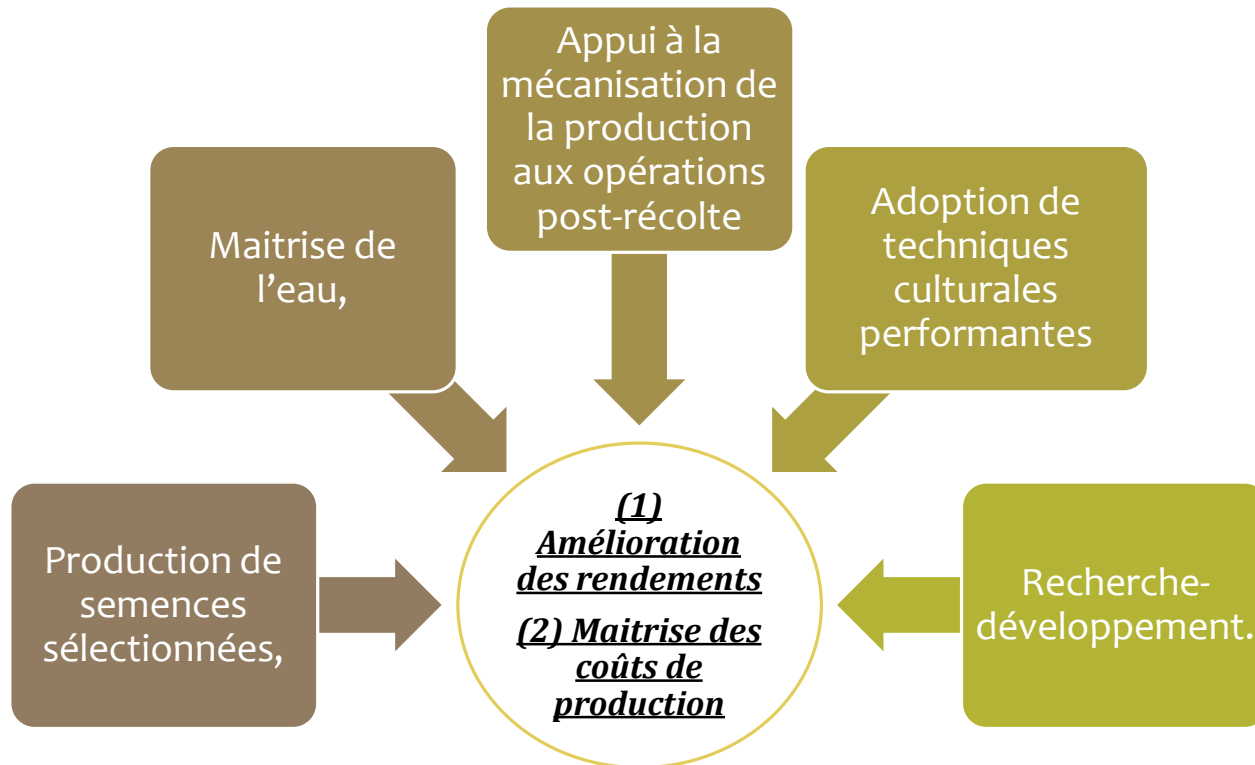
- Un dispositif d'organisation spatiale avec les pools et les pôles;
- Un dispositif de contractualisation des relations entre les acteurs de la chaîne de valeurs ;
- Une trame industrielle de transformation du paddy ;
- Un dispositif de financement ;
- Un dispositif de gestion de l'information sur l'ensemble de la chaîne de valeurs

3. OBJECTIF ET AXES STRATEGIQUES DE LA SNDR

Permettant de prendre en compte l'ensemble des éléments de la chaîne des valeurs du riz.

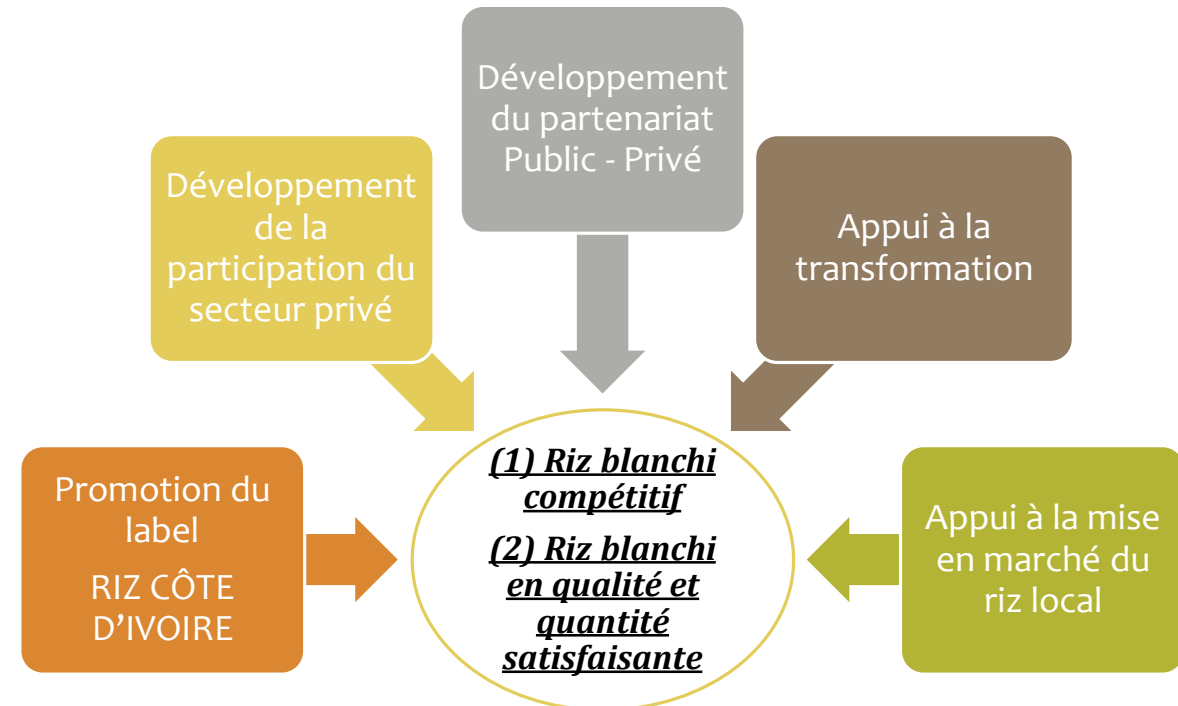
Axe stratégique 1 :

Renforcement de l'appui technique à la production



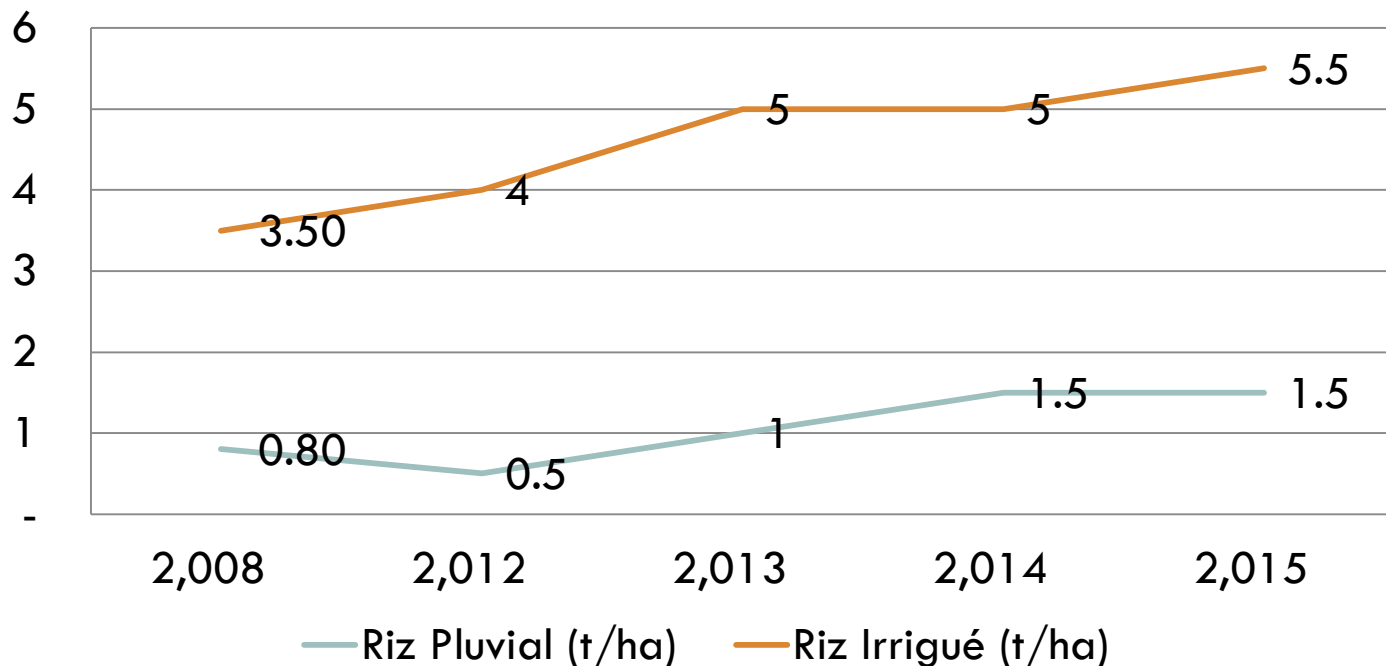
Axe stratégique 2 :

Renforcement de l'appui à la valorisation du riz local



4. ETAT ACTUEL DE LA MISE EN ŒUVRE SNDR

Evolution des rendements



Evolution des rendements usines

Année	2008	2013	2014	2015
Rendement (%)	60	63	65	65

- **Nette augmentation de la productivité**
- **Augmentation des rendements de 57% de 2008 à 2015 (irrigué)**
- **Rendement double de 2008 à 2015 (pluvial)**
- **Augmentation de 12% du rendement usine (amélioration de la qualité du paddy et de l'outil de transformation)**
- **Caractérisation du riz de Côte d'Ivoire**

4. ETAT ACTUEL DE LA MISE EN ŒUVRE SNDR

PROGRESSION DE LA PRODUCTION DE PADDY, DE RIZ BLANCHI ET DE LA CONSOMMATION

	Indicateurs	2011	2012	2013	2014	2015
PADDY	Objectif (T)	1 219 500	1 660 000	2 202 500	2 502 500	2 825 000
	Production (T)	873 000	1 562 000	1 934 000	2 053 000	2 152 935
	Tx de réalisation	72%	94%	88%	82%	76%
RIZ BLANCHI	Objectif (T)	792 675	1 079 000	1 431 625	1 626 625	1 836 250
	Production (T)	550 000	984 000	1 218 000	1 343 000	1 399 407
	Tx de réalisation	69%	91%	85%	83%	76%
CONSOMMATION	Quantité (base 70kg/hbt/an)	1 695 660	1 697 230	1 753 231	1 586 993	1 627 461
	Tx de couverture du riz de Côte d'Ivoire	32%	58%	69%	75%	86%
IMPORTATION	QUANTITE IMPORTE	935 012	1 267 720	830 831	952 599	1 136 970
	Taux de couverture du riz importé	55%	75%	47%	60%	70%
CONSO NATIONALE = RIZ CI + RIZ IMPORTE	QUANTITE TOTALE	1 485 012	2 251 720	2 048 831	2 295 599	2 536 377
	DEFICIT OU EXCEDENT DE RIZ	-210 648	554 490	295 600	708 606	908 916
	Taux du déficit ou excédent	-12%	+32%	+16%	+45%	+56%

3. ETAT ACTUEL DE LA MISE EN ŒUVRE SADR

PROGRESSION DE LA PRODUCTION DE RIZ BLANCHI, DE LA CONSOMMATION ET DES IMPORTATIONS

