

**POINT N° 7 DE L'ORDRE DU JOUR
STRATÉGIE RÉGIONALE DE DÉVELOPPEMENT
RIZICOLE (SRDR) : PROGRÈS RÉALISÉS PAR LES CER**



CARD

COALITION for AFRICAN
RICE DEVELOPMENT

Sommaire

1. Vue d'ensemble de l'initiative CARD
2. Rapport de la 8^e Assemblée Générale
- 3. Phase 2 : Progrès réalisés à ce jour**
 - 3-1. Progrès réalisés en termes de chiffres
 - 3-2. Réunions du CD
 - 3-3. Soutien à l'élaboration/révision de la SNDR
 - 3-4. Soutien aux efforts de mise en œuvre et de S&E de la SNDR
 - 3-5. Soutien accordé aux CER**



CARD

COALITION for AFRICAN
RICE DEVELOPMENT

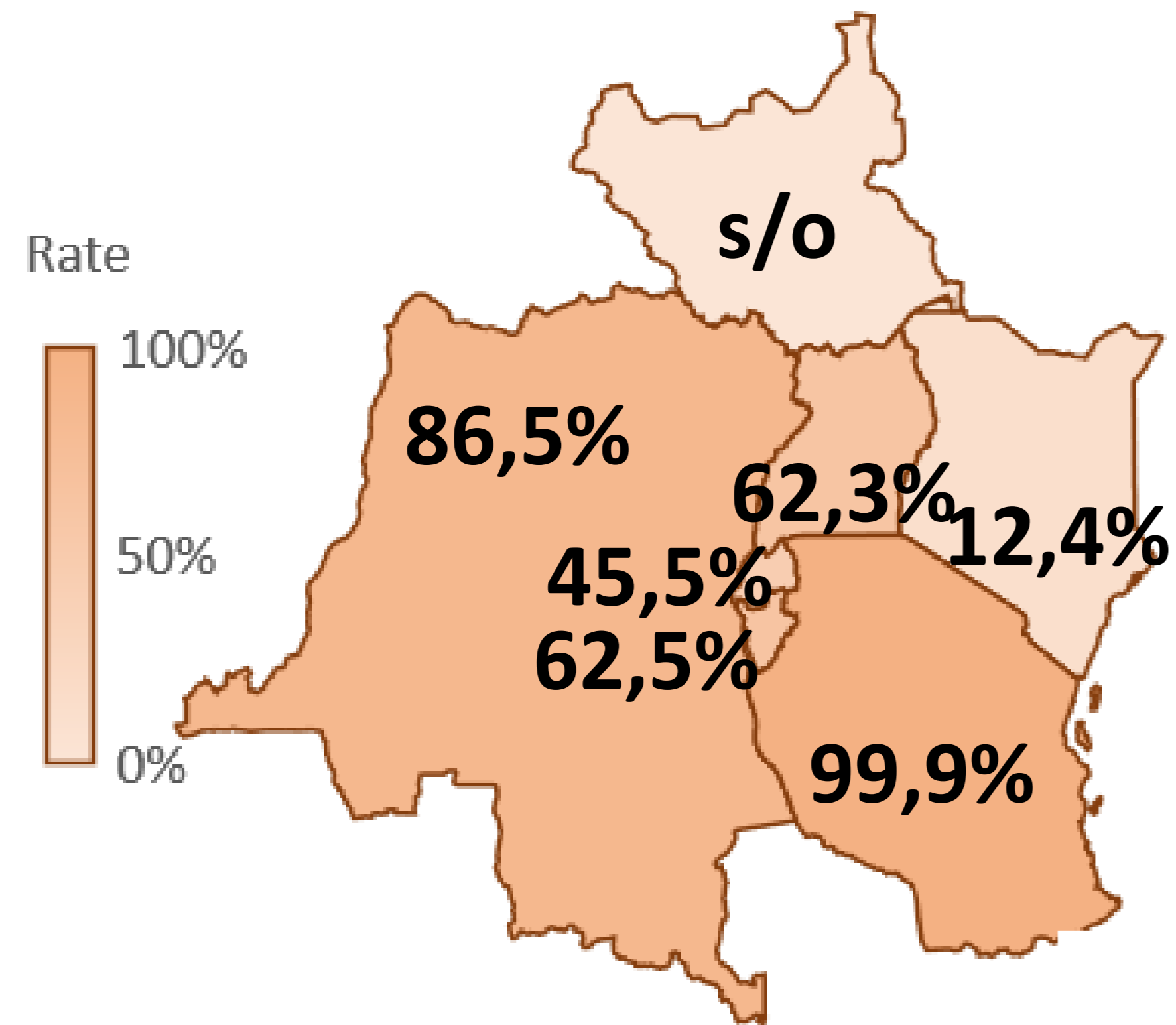
Pourquoi une approche régionale ?

- Commerce national • SNDR • • GT
- Commerce intrarégional • SRDR • • CER
- Commerce interrégional • • UA, ZLECA
- Commerce intercontinental

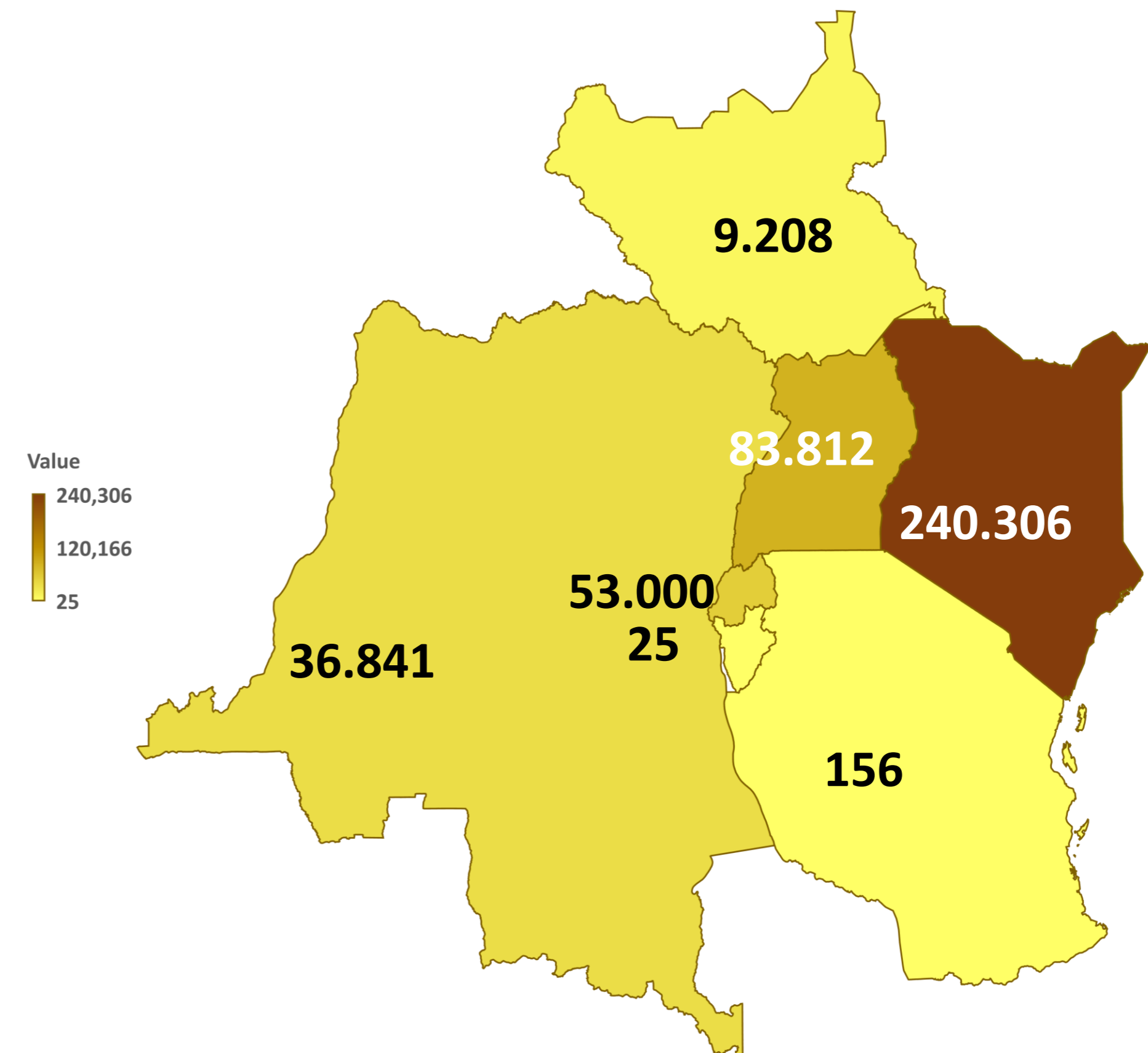
! Promotion des besoins liés au commerce extérieur

Harmonisation des règles, réglementations et politiques

La dépendance vis-à-vis des importations se répercute sur le système alimentaire et l'équilibre commercial



Suffisance en riz



Dépenses en importations ('000 USD)

Riz usiné (moyenne sur 5 ans, 2016-2020) ;
FAOSTAT_07/2022

National - Sous-régional - Continental

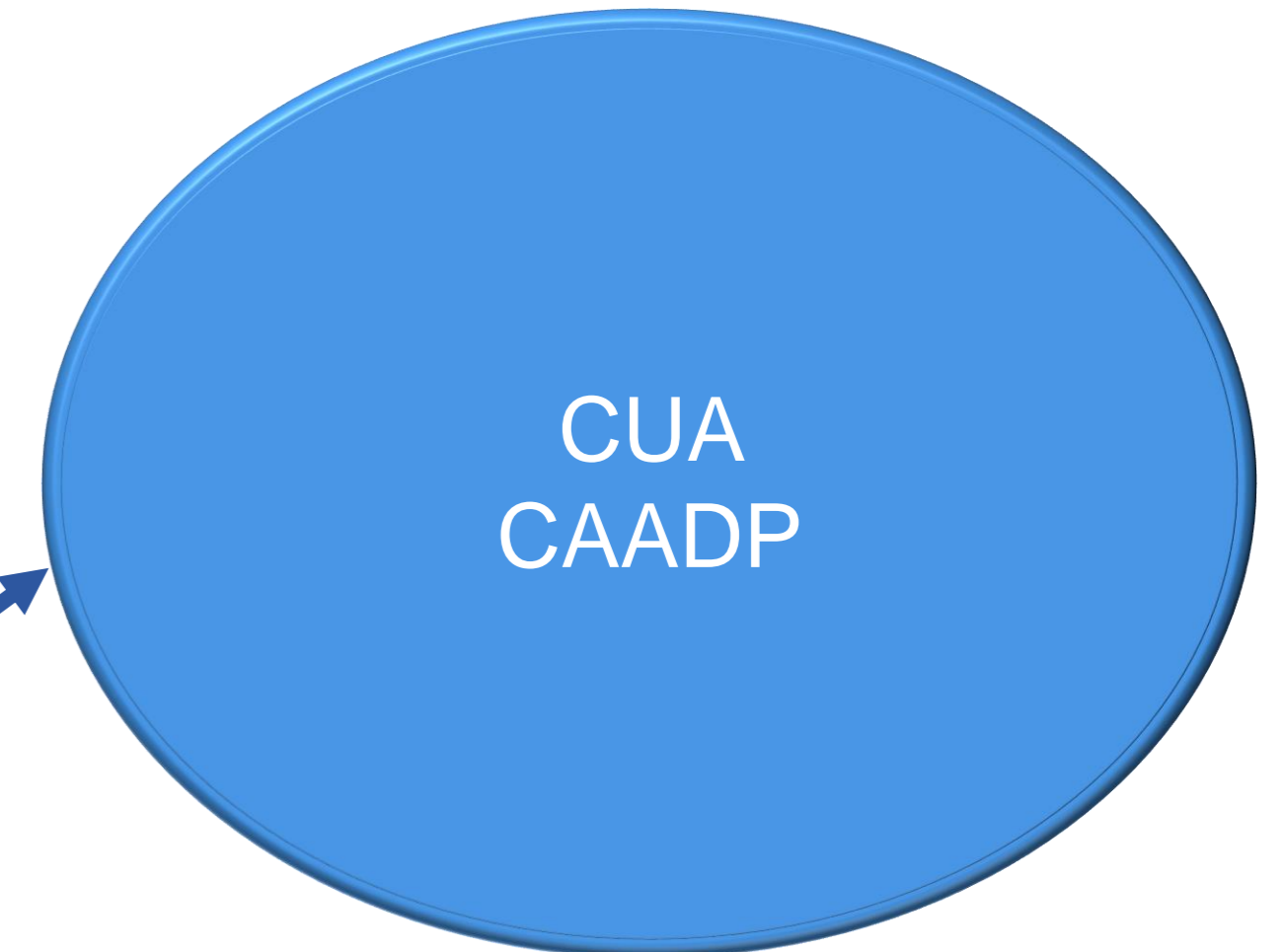
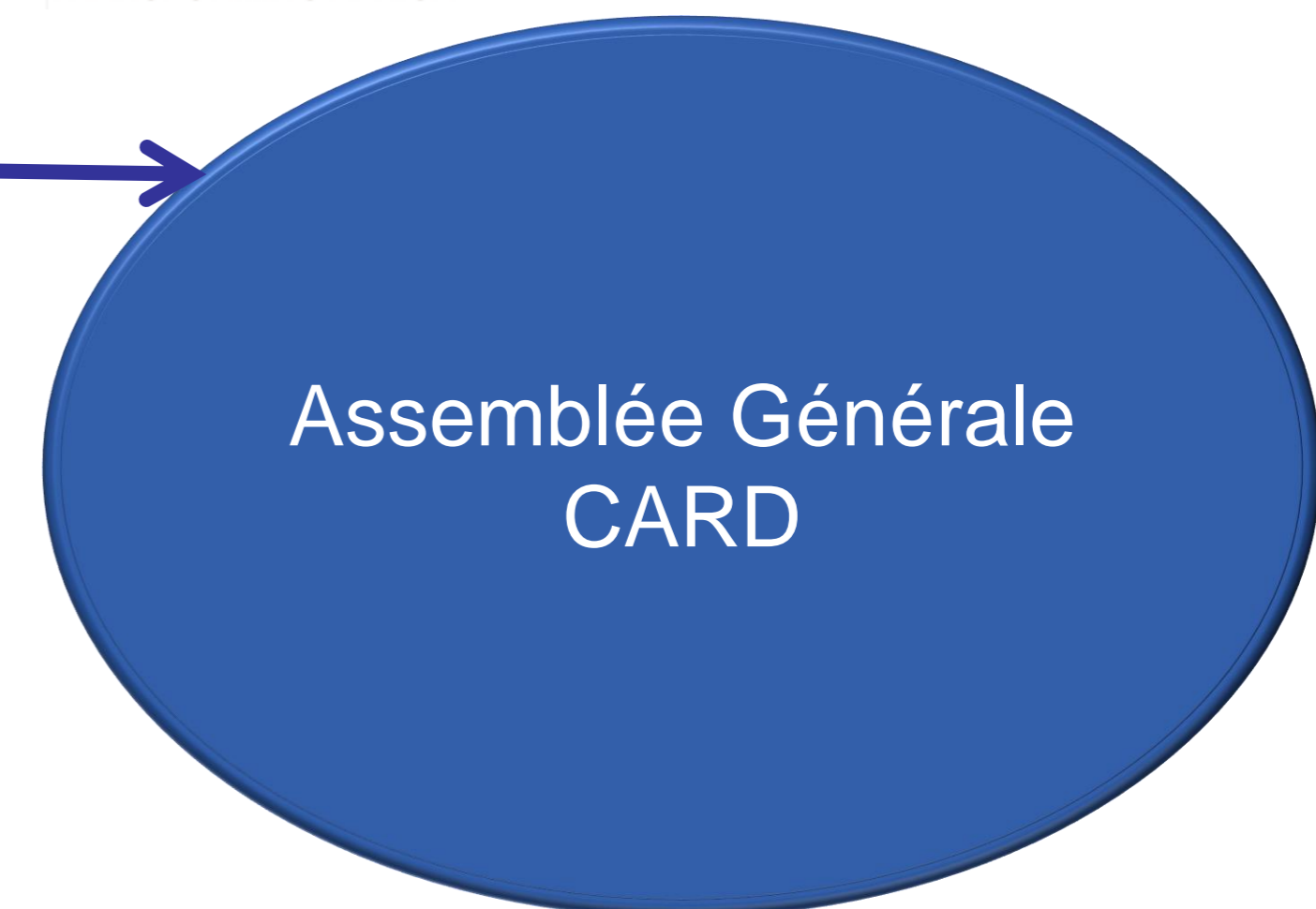
Sur le plan national

Sur le plan sous-régional

Sur le plan continental

c.-à-d. Plateforme rizicole de la CAE
Observatoire du riz de la CEDEAO

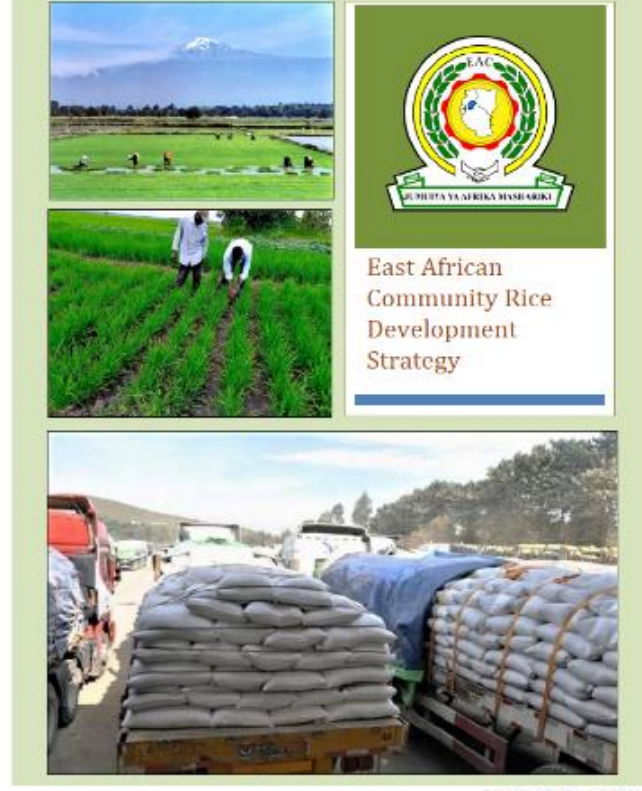
GT chargé de la SNDR
Parties prenantes du
secteur rizicole





CAE

Plan de mise en œuvre de la stratégie régionale de développement rizicole



Atelier régional

Dates : 20-24 février 2023

Lieu : *Sarova Stanley Nairobi Hotel, Kenya*

Participants : Membres de l'ERP, PF de la SNDR, Kilimo Trust, Secrétariat de la CAE

- Un plan de mise en œuvre avec 5 objectifs stratégiques a été élaboré
- La SRDR assortie de son plan de mise en œuvre a été approuvée par le 16e Conseil sectoriel sur l'agriculture et la sécurité alimentaire de la CAE en mai 2023
- Une demande de financement destinée à la mise en œuvre de la stratégie régionale de développement rizicole a été/sera envoyée aux membres du comité directeur, notamment la FAO et la JICA



CARD

COALITION for AFRICAN
RICE DEVELOPMENT



CEDEAO

Harmonisation des indicateurs de S&E

12 indicateurs de l'initiative CARD + prix

Catégories	Indicateur
Globalement (O)	O1 : Quantité de paddy produite (tonne)
	O2 : Superficie totale récoltée (ha)
	O3 : Rendement par surface unitaire (t/ha)
	O4 : Taux d'autosuffisance (%)
Résilience	R1 : Superficie irriguée (ha)
	R2 : Quantité de semences de variétés résilientes (tonne)
Industrialisation	I1 : Capacité industrielle d'usinage (%)
	I2 : Niveau de mécanisation de la production (unité)
Compétitivité	C1 : Part du riz local sur le marché (%)
	C2 : Quantité de semences de variétés à haut rendement (tonne)
Engagement	E1 : Possibilité d'accès au financement pour les petits exploitants agricoles (%)
	E2 : Possibilité pour les petits exploitants agricoles de bénéficier d'une formation et de services techniques (%)
Prix	Prix au détail du riz produit localement et importé (USD/kg)

16 indicateurs de l'Observatoire du riz de la CEDEAO (ERO)

Catégories	Indicateur
KPI1 Quantité de Paddy	Quantité de paddy produite (tonne)
	Autosuffisance régionale en riz (%)
KPI2 Productivité agricole	Rapport entre la quantité de paddy produite et la surface cultivée (t/ha)
	Rendement moyen (t/ha)
	Rizières utilisant des variétés de semences à haut rendement et résilientes face au climat (ha)
KPI3 Rentabilité de l'exploitation agricole	Superficie irriguée (ha)
	Rentabilité de l'exploitation agricole (USD/ha)
KPI4 Pratiques intelligentes face au climat	Taux d'adoption de pratiques intelligentes face au climat (%)
KPI5 Quota sur le marché	Quota de la consommation de riz usiné de la CEDEAO (%) par le consommateur (%)
KPI6 Capacité d'usinage	Capacité industrielle d'usinage (%)
	Capacité d'utilisation des rizeries (%)
KPI7 Dépendance des importations	Quantité de riz importé vers la CEDEAO (tonnes)
	Valeur du riz importé vers la CEDEAO (USD)
KPI8 Valeur de la distribution	Riziculteurs en contact avec les rizeries (%)
	Riziculteurs ayant accès au financement (%)
	Rizeries bénéficiant d'un accès au financement (%)