

AGENDA 8

PROGRESSO DA M&A DA ENDA



CARD

COALITION for AFRICAN
RICE DEVELOPMENT

Acompanhamento e avaliação da ENDA na CARD

9ª Assembleia Geral do CARD (9ª AG)

Data: 4 a 6 de Julho de 2023

Local do evento: Abidjan, Costa do Marfim

Secretariado do CARD



CARD

COALITION for AFRICAN
RICE DEVELOPMENT

Durante a fase 1 do CARD:

Visão geral dos indicadores e objectivos de M&A do CARD

- O quadro de M&A da Fase 2 do CARD foi discutido e aprovado na 8ª Assembléia Geral do CARD (8ª AG) realizada em Outubro de 2021.
- O quadro aplica a "**Abordagem RICE**" (**Resiliência, Industrialização, Competitividade e Empoderamento**). Existem dois indicadores para cada um dos R, I, C e E (2 x 4=8).
- Além disso, o quadro inclui **4 indicadores globais adoptados da fase 1 do CARD**, nomeadamente: 1) Quantidade de produção, 2) Área colhida, 3) Rendimento, e 4) Autossuficiência.
- Embora alguns países membros do CARD tenham o seu próprio quadro de M&A da ENDA2, todos os países são convidados a incorporar 12 indicadores comuns de M&A.



CARD

COALITION for AFRICAN
RICE DEVELOPMENT

Características dos indicadores de M&A CARD

- 1) **Simplificação:** a maior parte dos indicadores CARD são concebidos de forma a poderem ser obtidos/calculados utilizando os dados secundários existentes;
- 2) **Baixo custo:** para que todos os 32 países membros possam recolher dados com os seus próprios recursos humanos e financeiros até 2030;
- 3) **Flexibilidade:** os países podem acrescentar os seus próprios indicadores relevantes para a cadeia de valor do arroz;
- 4) **Dados por ecologia:** Tentativa de captar os dados de produção por agro-ecologia (para a qual o CARD não foi bem sucedido durante a Fase 1).



CARD

COALITION for AFRICAN
RICE DEVELOPMENT

Indicadores de M&A do CARD

Categoria	Subcategoria	Código	Indicador	Definição
Geral (O)	Produção	O1	Quantidade de arroz produzido (tonelada)	Soma da produção de arroz num determinado ano em diferentes ecologias
	Área	O2	Superfície total colhida (ha)	Soma da superfície colhida de arroz de todas as ecologias de cultivo de arroz
	Produtividade	O3	Rendimento por unidade de superfície (t/ha)	Quantidade média de grãos de arroz colhidos por hectare de terra (obtida dividindo a quantidade de arroz produzida (O1) pela superfície colhida (O2))
	Autossuficiência	O4	Autossuficiência (%)	Taxa de cobertura das necessidades de arroz pela produção local
Resiliência (R)	Sistema de produção resiliente - Irrigação	R1	Área irrigada (ha)	Área cultivada com arroz com irrigação suplementar suscetível de atenuar os impactos negativos das flutuações climáticas na produção de arroz
	Disponibilidade de variedades resistentes	R2	Quantidade de sementes de variedades resistentes (tonelada)	Quantidade de sementes de variedades preferidas localmente com características resistentes, produzidas localmente e importadas anualmente
Industrialização (I)	Modernização do processamento	I1	Nível de capacidade de moagem industrial (%)	Rácio da capacidade instalada dos moinhos médios e grandes entre todos os moinhos funcionais
	Modernização da produção	I2	Nível de mecanização da produção (unidade)	Número de máquinas disponíveis para a lavoura e a colheita (nas zonas de produção de arroz)
Competitividade (C)	Penetração no mercado	C1	Quota de arroz local no mercado (%)	Percentagem de arroz produzido localmente na quantidade total de arroz adquirida pelos principais estabelecimentos retalhistas durante um ano
	Disponibilidade de variedades de alto rendimento	C2	Quantidade de sementes de variedades de alto rendimento (tonelada)	Quantidade de sementes de variedades preferidas localmente com atributos de alto rendimento, produzidas localmente e importadas anualmente
Empoderamento (E)	Acesso ao financiamento	E1	Acesso dos pequenos agricultores aos serviços financeiros (%)	Percentagem de pequenos proprietários em grupos/associações de agricultores pré-seleccionados que acedem aos serviços financeiros necessários (em zonas de produção de arroz)
	Acesso à extensão	E2	Acesso dos pequenos agricultores à formação e aos serviços técnicos (%)	Percentagem de pequenos agricultores em grupos/associações de agricultores pré-seleccionados que acedem regularmente à formação e aos serviços técnicos necessários (em zonas de produção de arroz)

Indicador adicional

Preço	Preço de retalho do arroz produzido localmente e importado (USD/Kg)
--------------	---

Principais actividades de M&A nos países membros do CARD

- Estabelecer um quadro de M&A adequado aos contextos dos respectivos países.
- Realizar um estudo de base de M&A. Os resultados esperados:
 1. **Um relatório final com valores de referência** para 12 indicadores, preço de retalho + indicadores adicionais por país
 2. **Um manual de procedimentos** que descreve os métodos e as fontes de dados a reproduzir na próxima recolha de dados pela equipa de apoio técnico da ENDA
- Realizar inquéritos anuais de acompanhamento de M&A até 2030; a realizar pela equipa de acompanhamento da ENDA de cada país
- Organizar uma reunião de análise do sector do arroz (anualmente ou de dois em dois anos)

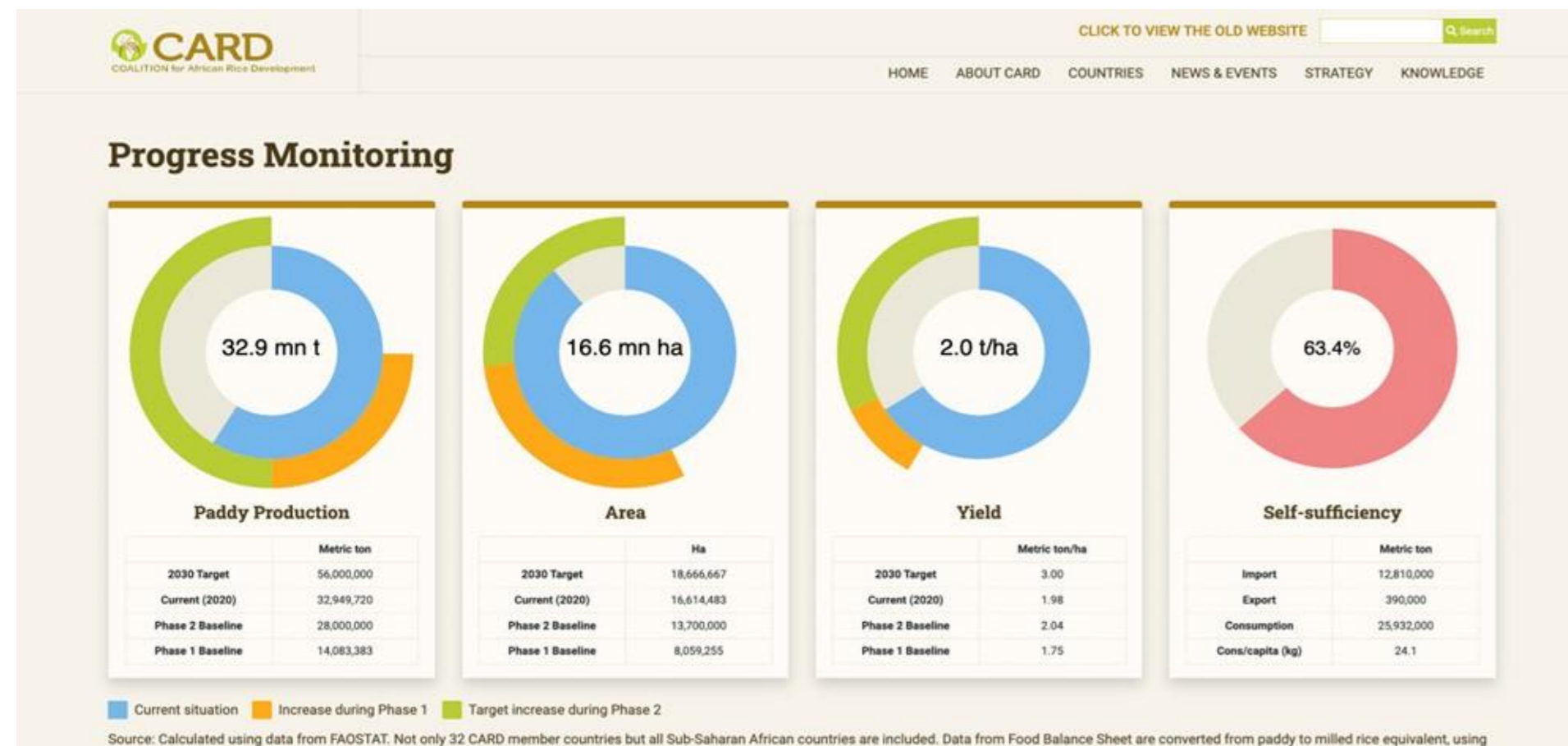


CARD

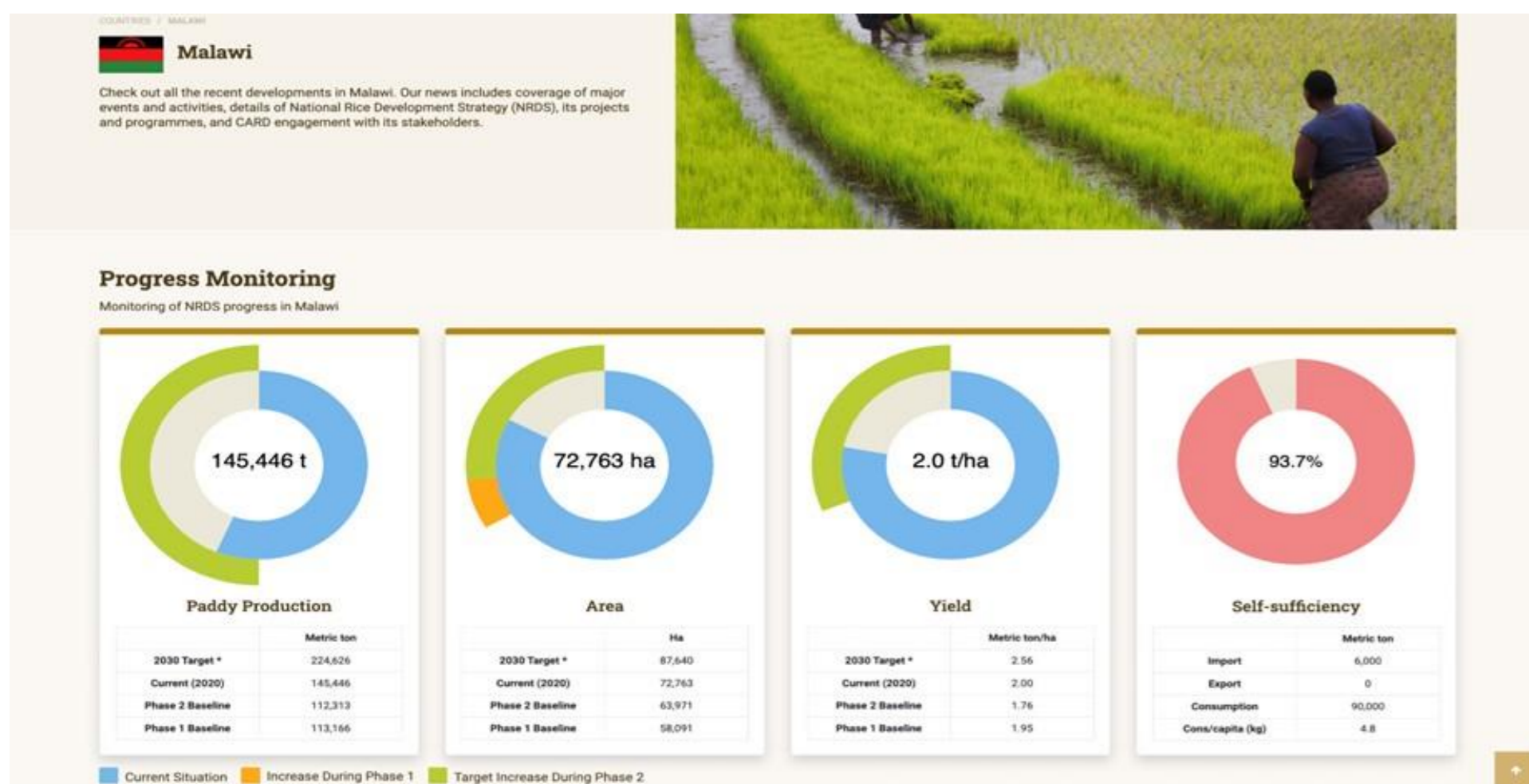
COALITION for AFRICAN
RICE DEVELOPMENT

O website do CARD como ferramenta de M&A

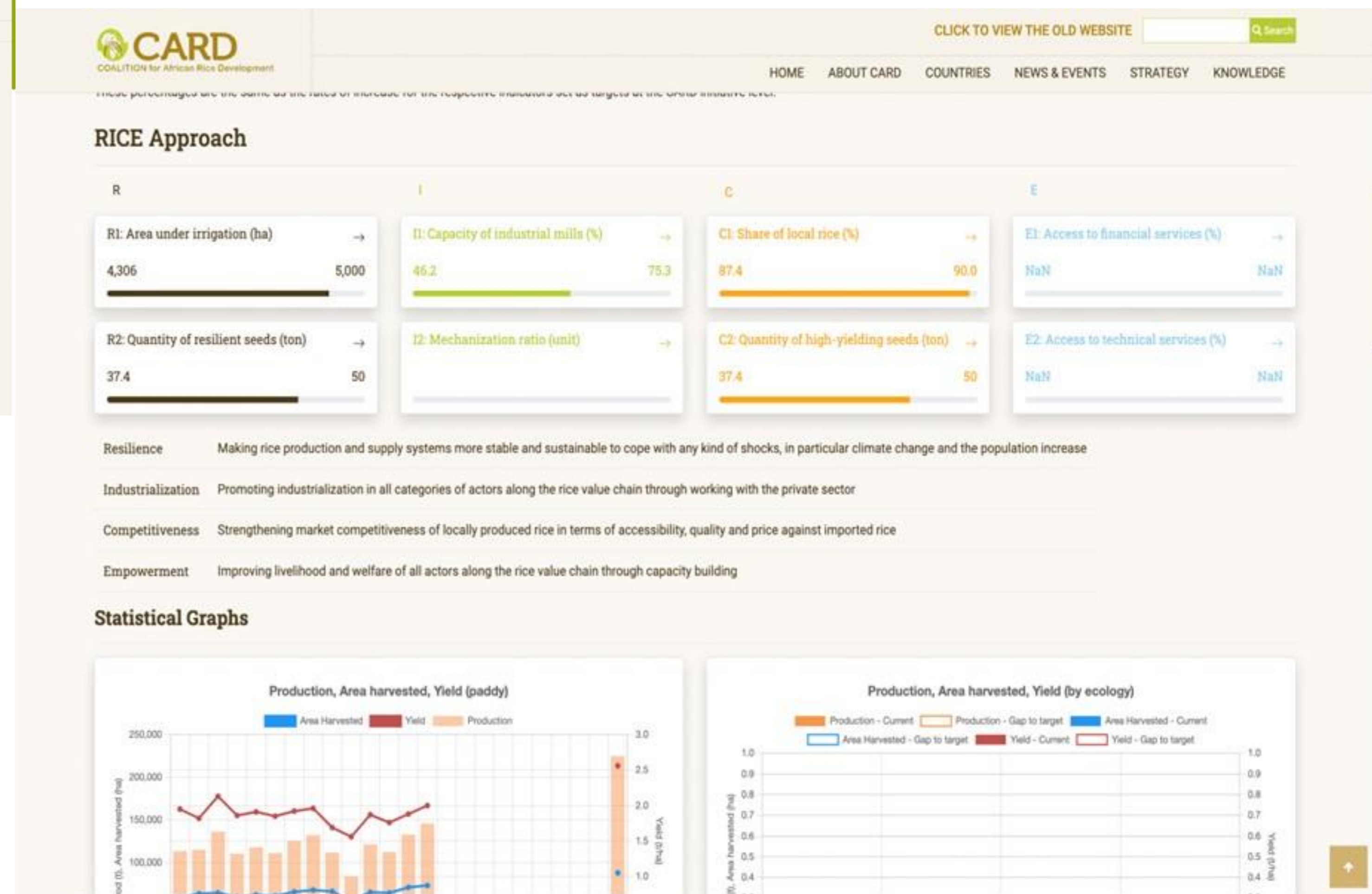
- O Website do CARD foi renovado para se tornar um instrumento útil de recolha e divulgação de informações relacionadas com o M&A.
- Os dados de M&A são actualizados regularmente. Ligação ao Website do CARD: <https://riceforafrica.net/>



- Indicadores globais (= todos os SSA) @Home



- Indicadores gerais (= página do país)-Malawi



- Indicadores RICE (=Página do país)-Malawi

Progressos do estudo de base de M&E nos países CARD

Concluído

1. Quênia
2. Tanzânia
3. Ruanda
4. Malawi
5. Burquina Faso
6. Togo
7. Zâmbia

Em curso

1. Costa do Marfim
2. Gana
3. Nigéria
4. Moçambique

A realizar em breve

1. Angola
2. Benim
3. Burundi
4. Camarões
5. República Centro-Africana
6. Chade
7. República do Congo
8. República Democrática do Congo
9. Etiópia
10. Gabão
11. Gâmbia
12. Guiné
13. Guiné-Bissau
14. Libéria

15. Madagáscar

16. Mali

17. Níger

18. Senegal

19. Serra Leoa

20. Sudão

21. Uganda

Plano de M&A do exercício orçamental de 2023-2024 do CARD

Cronograma de M&A e apoio do Secretariado da CARD durante a Fase 2

Actividade	2023 & 2024	2024-2030
1. Apoiar a TF ENDA na formulação da ENDA para a Fase 2		
2. Apoiar a TF ENDA na realização do estudo de base de M&A		
3. Apoiar a TF ENDA na realização de inquéritos anuais de acompanhamento		
4. Apoiar a TF ENDA na organização das Reuniões Anuais de Revisão do Arroz		
5. Apoiar a TF ENDA a atualizar as páginas dos respectivos países no Website do CARD		

Thank You!
Merci!
Obrigada!



CARD

COALITION for AFRICAN
RICE DEVELOPMENT