

**POINT 4 :**  
**COMMENT ACCÉLÉRER LE PROCESSUS DE LA PHASE**  
**2 DE LA CARD**



**CARD**

COALITION for AFRICAN  
RICE DEVELOPMENT

# PRODUCTION RIZICOLE EN AFRIQUE SUBSAHARIENNE (PROGRÈS DE LA PHASE 2 DU CARD)



**CARD**

COALITION for AFRICAN  
RICE DEVELOPMENT

# Progrès actuels de la phase 2 de la CARD

## Progress Monitoring

**Objectif (2030) :**  
**56 millions de tonnes**  
**2024 : 38 millions de tonnes**



**Pas sur la bonne voie**

**Paddy Production**

	Metric ton
2030 Target	56,000,000
Current (2024)	38,343,859
Phase 2 Baseline	33,552,534
Phase 1 Baseline	14,083,383

18.2 mn ha



**Area**

	Ha
2030 Target	18,666,667
Current (2024)	18,177,700
Phase 2 Baseline	15,428,331
Phase 1 Baseline	8,059,255

**Objectif (2030) : 3,00 t/ha**  
**2024 : 2,11 t/ha**

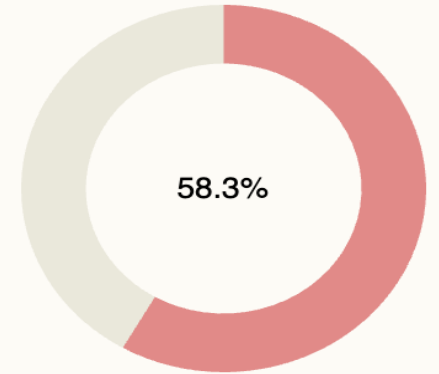


**Pas sur la bonne voie**

**Yield**

	Metric ton/ha
2030 Target	3.00
Current (2024)	2.11
Phase 2 Baseline	2.17
Phase 1 Baseline	1.75

58.3%



**Self-sufficiency**

	Metric ton
Import	18,109,000
Export	544,000
Consumption	32,686,000
Cons/capita (kg)	26.0

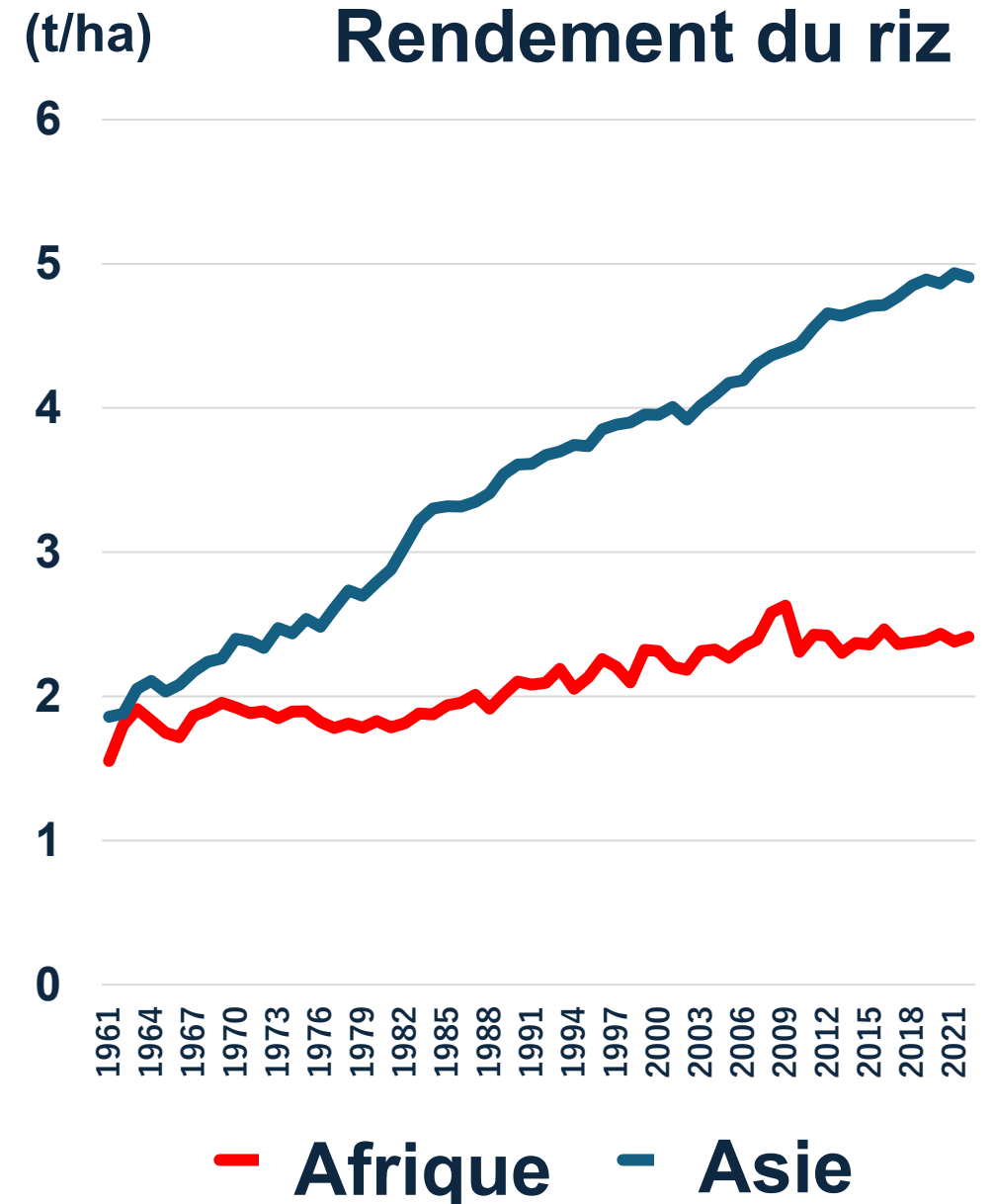
Baseline 2008
  Current situation
  Increase during Phase 1
  Target increase during Phase 2

**La phase 2 de la CARD doit être accélérée**

# Production de riz en Afrique

- La production de riz a augmenté grâce à l'extension des surfaces cultivées.
- Le rendement rizicole reste faible.

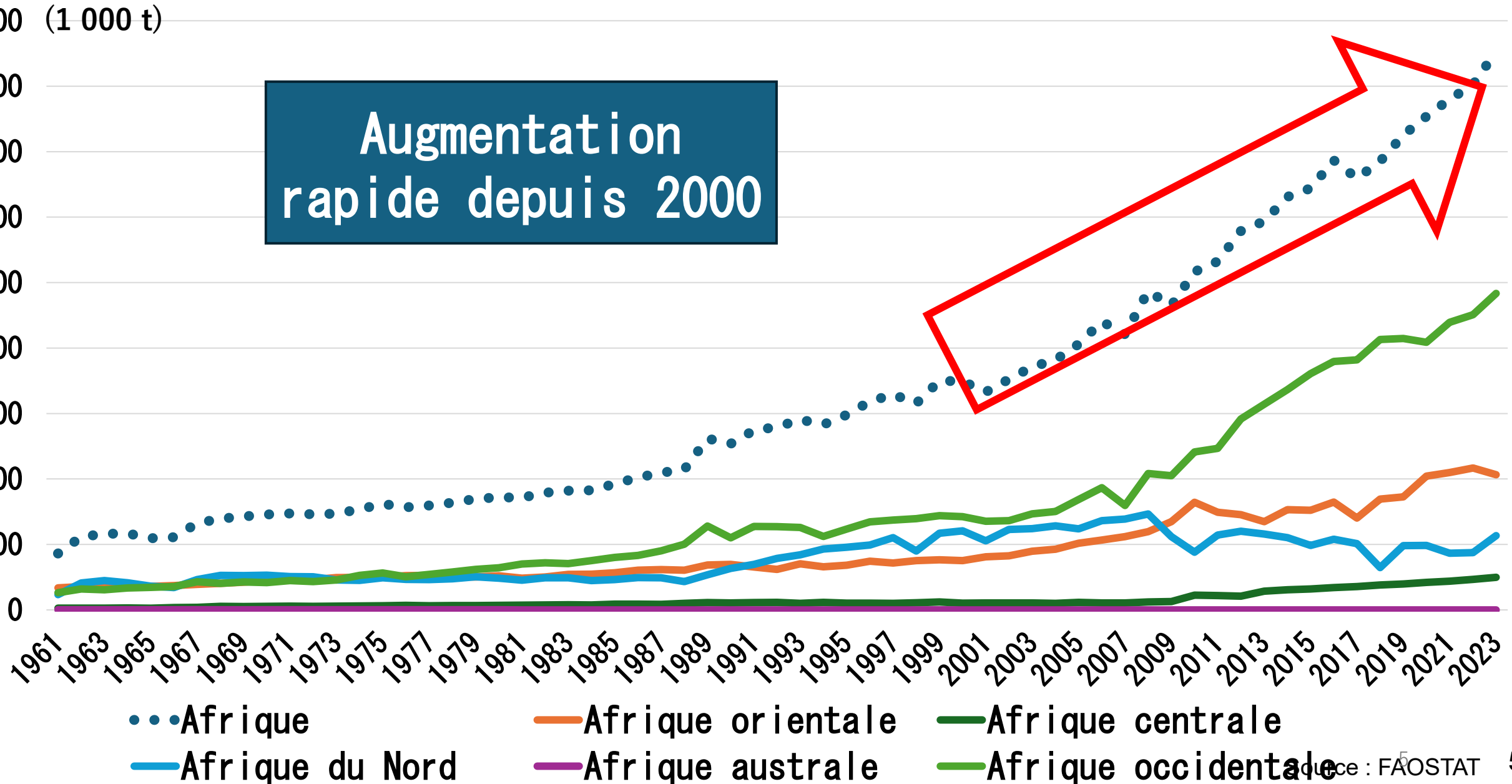
	Superficie de production
2000	754 Mha
2023	1 845 Mha
Augmentation de la superficie	1 091 Mha
Taux d'augmentation	2,44 fois



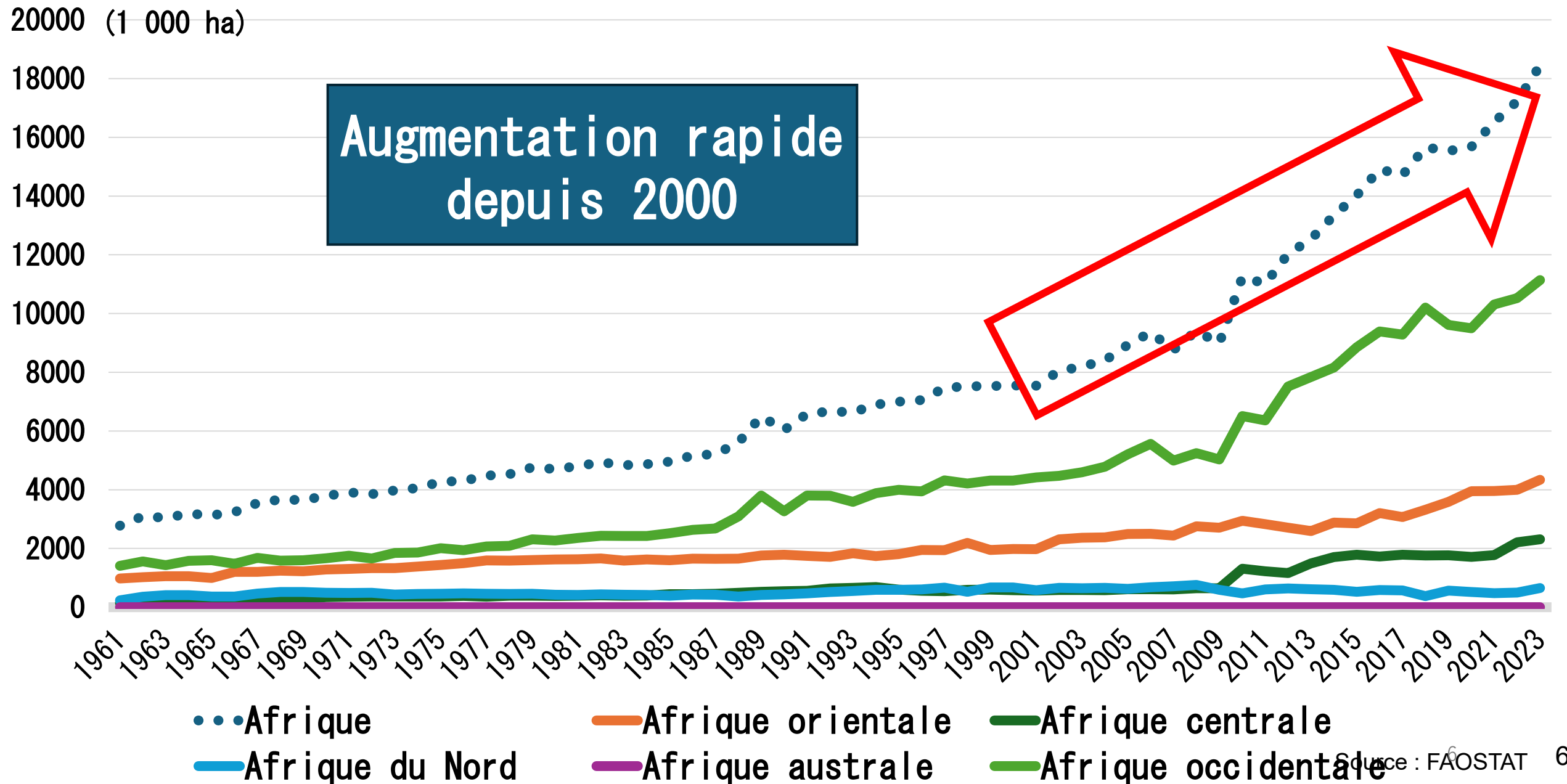
# Production de riz par sous-région en Afrique

45000 (1 000 t)

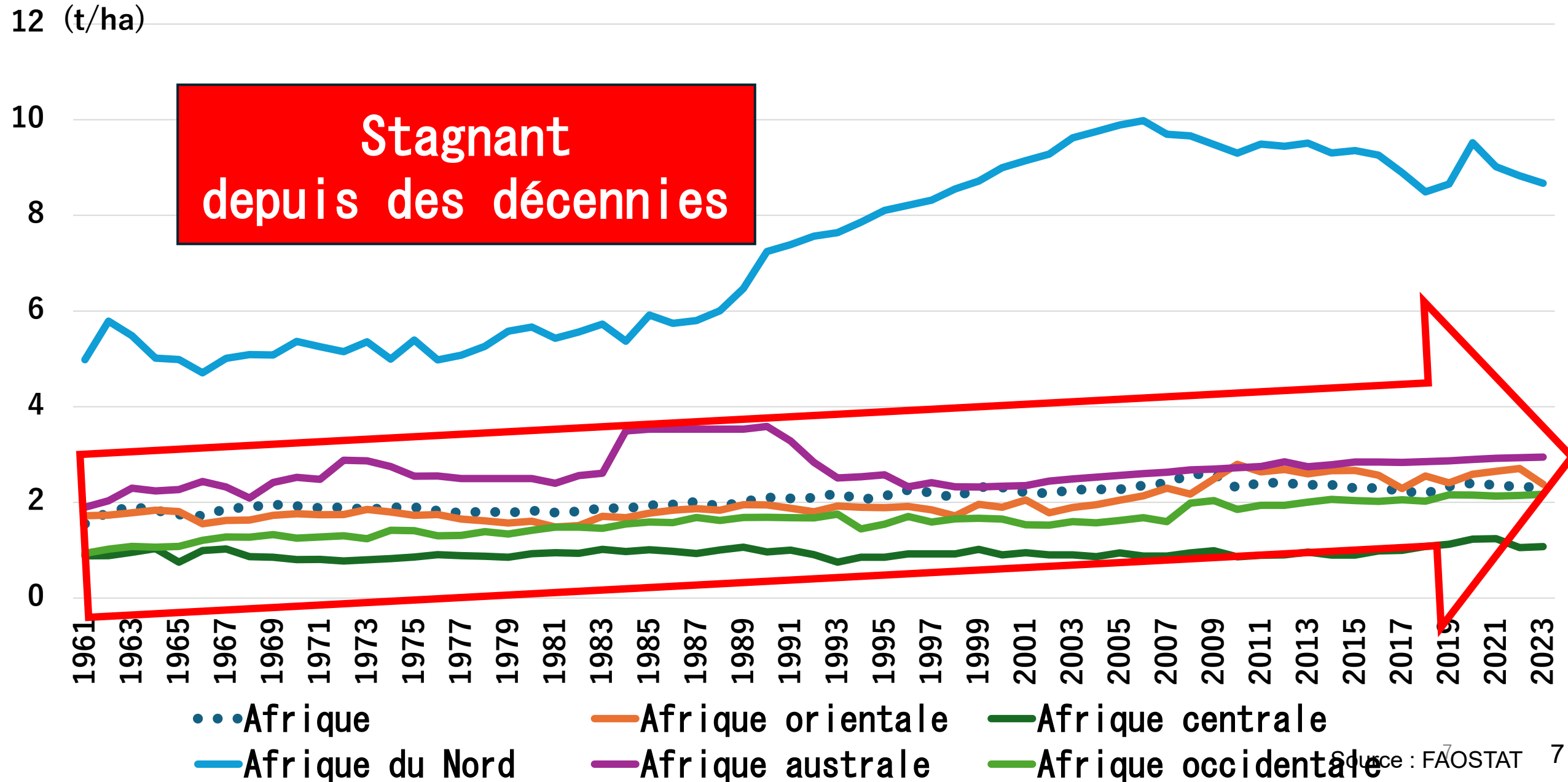
Augmentation  
rapide depuis 2000



# Superficie consacrée à la production de riz par sous-région en Afrique



# Rendement rizicole par sous-région en Afrique



# Faible rendement rizicole en Afrique subsaharienne

	Rendement
<b>Asie</b>	4,99 t/ha (2023)
<b>Afrique</b>	2,31 t/ha (2023)
<b>Afrique subsaharienne</b>	2,11 t/ha (2024)

Source :  
FAOSTAT

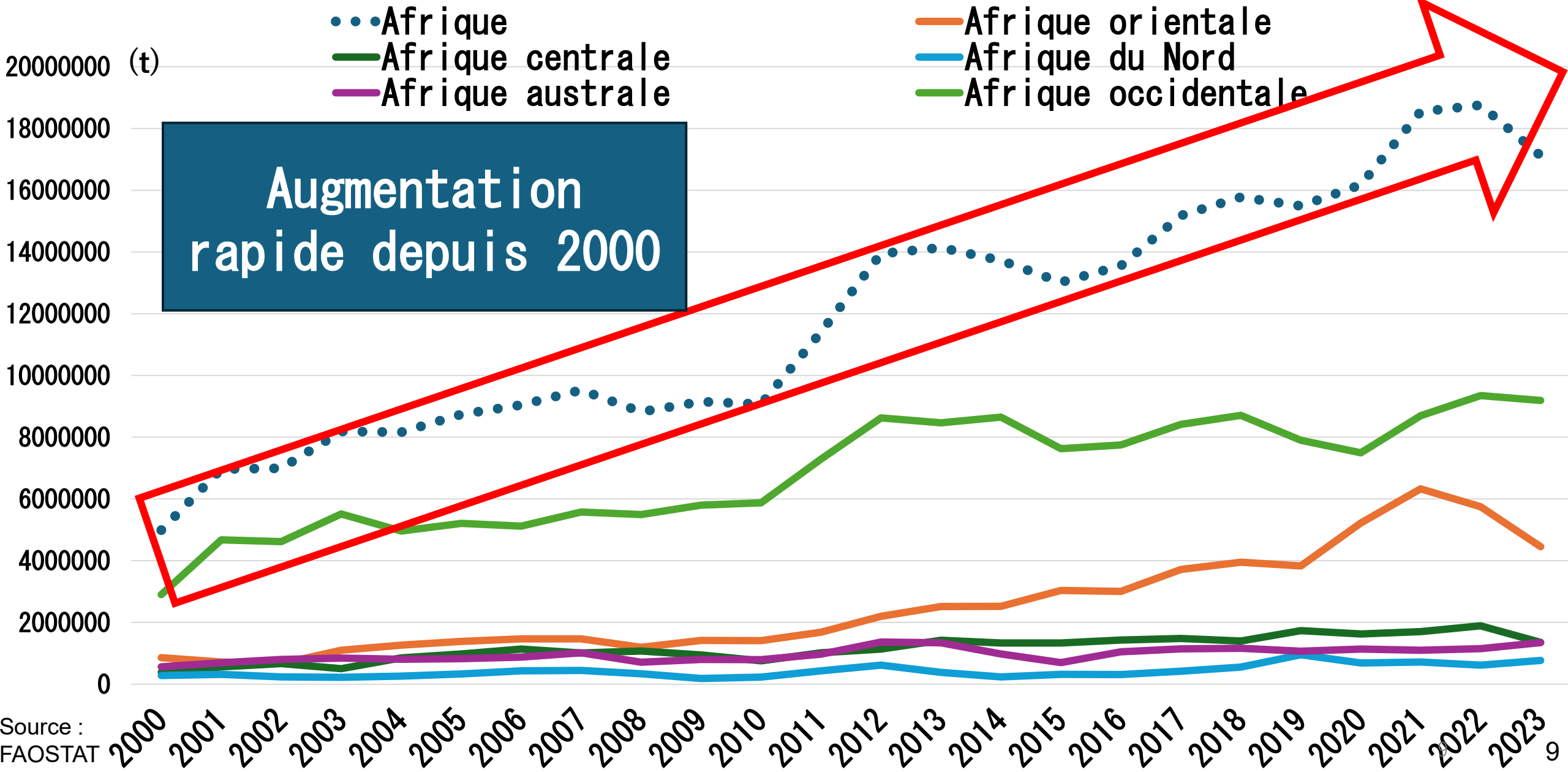
## Rendement rizicole dans 12 pays d'Afrique subsaharienne

	Moyenne	Rendement moyen
<b>Plaines irriguées</b>	4,1 t/ha	2,5 à 5,6 t/ha
<b>Plaines pluviales</b>	1,4 t/ha	0,6 à 2,3 t/ha

\* 12 pays : Bénin, Cameroun, Côte d'Ivoire, Ghana, Madagascar, Mali, Niger, Nigeria, Sénégal, Sierra Leone, Tanzanie et Togo

Source : Arouna, Aminou., Krishna Prasad Devkota, Wilfried Gnipabo Yergo, Kazuki Saito, Benedicta Nsiah Frimpong, Patrice Ygue Adegbola, Meougbe Ernest Depieu, Dorothy Malaa Kenyi, Germaine Ibro, Amadou Abdoulaye Fall et Sani Usman. 2021. « *Évaluation des indicateurs de performance en matière de durabilité de la production rizicole et de leurs lacunes dans douze pays d'Afrique subsaharienne* » *Field Crops Research* vol 271, 108263

# Importations de riz par sous-région en Afrique



Source : FAOSTAT

# DÉFIS LIÉS AU DÉVELOPPEMENT DU RIZ/ CARD PHASE 2

## ❑ Défis techniques

### Faible rendement

- ( **Zones pluviales** ) : améliorer en priorité les rendements extrêmement faibles
- ( **Zones irriguées, zones pluviales** ) : renforcer le lien entre la recherche et le développement technologique, et diffuser les technologies auprès des agriculteurs
- ( **Zones irriguées et pluviales** ) : améliorer l'accès des agriculteurs aux intrants (semences, engrais, etc.), développer l'irrigation, la mécanisation, etc.

### Chaîne de valeur du riz

- Développer la chaîne de valeur du riz grâce à la participation/aux investissements du secteur privé
- **Créer un meilleur environnement pour la culture du riz, renforcer la motivation des agriculteurs et stimuler le développement du riz en Afrique subsaharienne**



### ❑ Défis opérationnels : mise en œuvre insuffisante

- Bien que la formulation des SNDR/SRDR et l'élaboration des notes conceptuelles aient été réalisées, les projets restent en suspens.
- Le secteur privé n'a pas encore été pleinement attiré

→ **Il faut mobiliser davantage de ressources.**

**Donner la priorité au lobbying pour obtenir des financements afin de réaliser les projets en approchant**

**(a) gouvernements nationaux**

**(b) les partenaires au développement (PD)**

**(c) les investissements du secteur privé**



# Part des budgets nationaux consacrée au secteur agricole des pays asiatiques pendant la révolution verte et en Afrique

	(%)		
	1972	1980	1990
Bangladesh	23,2	12,3	5,4
Inde	22,1	14,6	11,5
Indonésie	7,6	9,6	7,6
Philippines	4,5	5,3	6,0
Thaïlande	7,8	8,1	10,4
<b>Moyenne parmi 12 pays asiatiques</b>	<b>15,4</b>	<b>12,4</b>	<b>9,6</b>

\* 12 pays asiatiques : Bangladesh, Chine, Inde, Indonésie, Malaisie, Myanmar, Népal, Pakistan, Philippines, Corée, Sri Lanka et Thaïlande

Source : Rosegrant et Hazell (2000), traité par le présentateur

	(%)
	2020
<b>Afrique</b>	<b>2,55</b>

Source : FAOSTAT



**CARD**

COALITION for AFRICAN  
RICE DEVELOPMENT

# Budget total et nombre de projets liés au CARD (Phase 1 (2008-2018) et Phase 2 (à partir de septembre 2025))

Détails	PHASE 1 DU CARD (2008-2018)	PHASE 2 DU CARD (débutée entre 2019 et 2025)
<b>Budget total</b>	<b>8,85 milliards de dollars américains</b>	<b>9,27 milliards de dollars américains</b>
<b>Nombre total de projets</b>	<b>219 projets</b>	<b>256 projets</b>



**CARD**

COALITION for AFRICAN  
RICE DEVELOPMENT

## □ Défi majeur

- La sécurité alimentaire grâce au développement de la riziculture doit être placée au premier rang des priorités

→ **Renforcer l'alignement avec les programmes continentaux et sous-régionaux**



# ALIGNEMENT SUR LE PROGRAMME CONTINENTAL (DÉCLARATION DE KAMPALA DU PDDAA)



**CARD**

COALITION for AFRICAN  
RICE DEVELOPMENT

# PDDAA et production agricole/sécurité alimentaire (Déclarations de Maputo, Malabo et Kampala)

## Déclaration de Maputo (2003)

**Production agricole, Sécurité alimentaire**

## Déclaration de Malabo (2014)

**Production agricole, Sécurité alimentaire**

Croissance économique  
Développement agricole

Changement climatique

## Déclaration de Kampala (2025)

**Approche systémique agroalimentaire**

**Production agricole, Sécurité alimentaire et nutrition**

Croissance économique et industrialisation grâce au développement agricole

**Changement climatique**

**Femmes, jeunes, groupes vulnérables, Innovation technologique, Durabilité environnementale**



**CARD**

COALITION for AFRICAN  
RICE DEVELOPMENT

# Déclaration de Kampala du PDDAA : 6 objectifs stratégiques

## 1. Intensifier la production alimentaire durable, l'agro-industrialisation et le commerce

- Augmenter la production agricole et alimentaire de 45 % d'ici 2035 grâce à une agriculture durable
- Réduire les pertes après récolte de 50 %.
- Tripler le commerce intra-africain des produits et intrants agricoles d'ici 2035, conformément à la ZLECA
- Augmenter la part des produits alimentaires locaux dans le PIB agricole à 35 % d'ici 2035

## 2. Stimuler les investissements et le financement pour accélérer les systèmes agroalimentaires

- Mobiliser 100 milliards de dollars d'investissements publics et privés dans les systèmes agroalimentaires africains d'ici 2035
- Allouer au moins 10 % des budgets gouvernementaux aux systèmes agroalimentaires
- Réinvestir au moins 15 % du PIB agricole et alimentaire dans le secteur agricole et alimentaire

## 3. Garantir la sécurité alimentaire et nutritionnelle

- Éliminer la faim dans tous les États membres de l'UA d'ici 2035
- Réduire de 25 % le retard de croissance, l'émaciation et le surpoids
- Garantir que 60 % de la population ait accès à une alimentation saine

**Contribution de la phase 2 du CARD**



**CARD**

COALITION for AFRICAN  
RICE DEVELOPMENT

# La phase 2 du programme CARD est pleinement conforme à la Déclaration de Kampala

## **4. Promouvoir l'inclusion et des moyens de subsistance équitables**

- Réduire de 50 % le nombre de personnes vivant dans l'extrême pauvreté d'ici 2035
- Réduire de 50 % l'écart de rendement entre les agriculteurs et les agricultrices
- Autonomiser au moins 30 % des femmes, 30 % des jeunes et 30 % des groupes vulnérables dans la chaîne de valeur agricole

## **5. Construire des systèmes agroalimentaires résilients**

- Rendre les systèmes agroalimentaires africains résilients aux chocs climatiques, socio-économiques et environnementaux
- Placer au moins 30 % des terres agricoles sous gestion durable d'ici 2035
- Protéger 40 % des ménages contre les chocs d'ici 2035

## **6. Renforcer la gouvernance des systèmes agroalimentaires**

- D'ici 2028, tous les États membres de l'UA et des CER intégreront la Déclaration de Kampala dans leurs plans d'investissement nationaux et régionaux dans les systèmes agroalimentaires et adopteront les meilleures pratiques en matière de gouvernance des systèmes agroalimentaires sur la base des principes du PDDAA
- D'ici 2030, tous les pays intégreront le processus d'examen biennal du PDDAA dans leurs plateformes nationales d'examen conjoint du secteur agricole



**CARD**

COALITION for AFRICAN  
RICE DEVELOPMENT

**Contribution de la phase 2 du CARD**

# Synergie entre la Déclaration de Kampala et la CARD ①

## Production alimentaire durable, agro-industrialisation et commerce grâce à la CARD

### ■ Objectif de la phase 2 du CARD :

Doubler encore la production de riz en Afrique subsaharienne d'ici 2030 (28 millions de tonnes → 56 millions de tonnes)

### ■ La phase 2 du CARD est promue à travers l'approche « RICE »

- **Résilience (R)** : assurer la stabilité de la production de riz face **au changement climatique**
- **Industrialisation (I)** : promouvoir l'engagement des entreprises rurales et urbaines dans la production, la transformation, la valorisation et la commercialisation du **riz local**
- **Compétitivité (C)** : améliorer la qualité et la valeur du **riz local** et ainsi remplacer les importations
- **Autonomisation (E)** : permettre aux parties prenantes (**y compris les femmes et les jeunes**) de tirer parti des avantages socio-économiques de la riziculture

# Synergie entre la Déclaration de Kampala et la CARD ③

## Approche régionale (collaboration avec les CER)

### Déclaration de Kampala sur le PDDAA

**b) L'Union africaine (CUA), l'AUDA-NEPAD et les Communautés économiques régionales à :**

- Aider les États membres de l'UA et les CER à intégrer les engagements de la présente Déclaration dans les Plans nationaux et régionaux d'investissement dans le secteur agroalimentaire (PNIA et PRIA).
- Faciliter la collaboration régionale, l'intégration économique et l'harmonisation des politiques entre les pays africains pour pouvoir stimuler le commerce intra-Africain.
- Créer un conseil consultatif dirigé par le secteur privé afin de renforcer la participation du secteur privé.
- Mener un processus d'évaluation agricole biennale, à partir de l'année 2027, et faire rapport sur les progrès accomplis à la Conférence, à l'occasion de sa Session ordinaire de janvier/février, à compter de 2028.
- Améliorer l'utilisation des résultats du rapport d'examen biennal du PDDAA afin de guider la planification et la prise de décision aux niveaux national, régional et continental.

# Grand défi : renforcer l'alignement avec les programmes continentaux et sous-régionaux

Il est essentiel d'intégrer la production alimentaire durable par le biais du développement de la riziculture (CARD Phase 2) dans le contexte du système agroalimentaire.

- Renforcer la collaboration avec les CER
- Créer une harmonisation avec le programme continental (Déclaration de Kampala du PDDAA) et sous-régional

**MERCI BEAUCOUP  
POUR VOTRE ATTENTION**